

Nota tecnica per cerniere

Cerniere

Nelle pagine seguenti abbiamo riportato graficamente molte cerniere. Sono disponibili molte più combinazioni se si necessita di una cerniera con punta di posizionamento, ad es. se si desidera combinare i profilati di alluminio con scanalature di ampiezza diversa.

Varie:

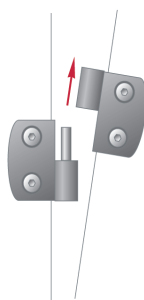
****??**

Cerniera sinistra e destra

Per ogni cerniera scardinabile c'è una versione destra e sinistra. Al momento dell'ordine è necessario sapere su quale parte della porta o dello sportello verrà apposta.

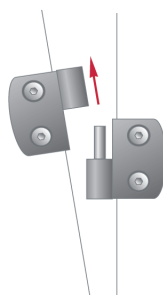
Cerniera sinistra

Il cuscinetto fisso è a sinistra, il portello o la porta si apre da destra a sinistra.



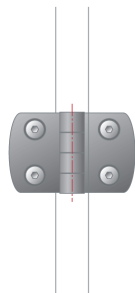
Cerniera destra

Il cuscinetto fisso è a destra, il portello o la porta si apre da sinistra a destra.



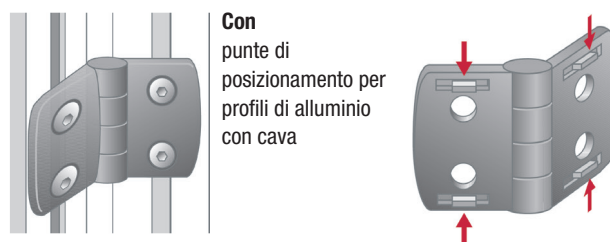
Cerniera fissa

La cerniera non può essere staccata. È adatta per l'impiego a destra e a sinistra.



Punta di posizionamento

Molte cerniere possono essere fornite, su richiesta, anche con punte di posizionamento per le cave dei profili di alluminio. Fissano la cerniera in modo che non possa girare e la rendono resistente ai carichi. Le cerniere sono fatte in modo tale che le punte di posizionamento possono essere estratte facilmente con un cacciavite.



Un piccolo trucco

Quando si desidera fissare uno sportello o una porta in modo non scardinabile, è possibile utilizzare una cerniera scardinabile destra e una sinistra. Le due cerniere vengono montate incardinate e si bloccano a vicenda.

